

Den norske valgundersøkelsen 2017

INFORMASJON TIL DOKUMENTET

I spørreskjemaet skiller vi mellom tekst med ulike fargekoder. Dette er hovedreglene:

Svart skrift: vanlig spørsmålstekst som skal leses

Grønn skrift: forklaringer, instruksjoner og informasjon til intervjuer, som intervjueren bruker ved behov

Blå skrift: brukes ved gjentakelser, teksten leses ved behov

Rosa skrift: spørsmål som intervjuerne skal svare på

Understreket: teksten skal vektlegges

Kursiv: filter til spørsmålet, angir hvem som skal få spørsmålet

Tekst som er skrevet i sort i spørsmålsteksten skal altså leses opp for IO, mens tekst som er skrevet i grønt ikke skal leses.

For svaralternativene er reglene litt annerledes. Svaralternativer som er nevnt i spørsmålsteksten og står i grønt **kan** leses dersom det er nødvendig å gjenta svaralternativene for IO.

Gjennom hele skjemaet kan intervjuerne trykke F8 'vet ikke' og F9 'vil ikke svare'

VET IKKE vil ikke synes som svaralternativ (selv om det står i skjemaet nedenfor). Bruk F8.

SPM.1 La oss begynne med et spørsmål om politisk interesse. Hvor interessert er du i politikk generelt?

1	10	Svært politisk interessert
2	52	Ganske interessert
3	34	Lite interessert
4	4	Overhodet ikke interessert
8	0	VET IKKE

SPM.2 Hvor ofte diskuterte du valget med familien, venner eller bekjente foran valget i år?

1	19	Daglig
2	47	Noen ganger i uken
3	27	Mer sjelden
4	7	Aldri
8	0	VET IKKE

SPM.3 Hvor mye brydde du deg personlig om hvilket parti eller hvilke partier som vant valget nå i høst?

1	42	Jeg brydde meg mye om det
2	44	Jeg brydde meg en del om det
3	14	Det spilte liten rolle for meg personlig
8	0	VIL IKKE SVARE
9	0	VET IKKE

SPM.4 Kan du nevne en eller to saker som var viktig for din egen stemmegivning?

HVIS IO BARE NEVNER ÈN SAK, SPØR OM DET ER FLERE SAKER SOM ER VIKTIGE. VI KOMMER SENERE TILBAKE TIL HVORFOR IO IKKE HAR STEMTE. DERSOM IO SIER AT HAN ELLER HUN IKKE HAR STEMTE, SI DA AT VI ER UTE ETTER SAKER SOM LIKEVEL VAR VIKTIGE FOR IO.

SPM.4A 1 SAK 1:.....
 IKKE STEMTE → SPM.5
 8 VET IKKE/ INGEN SAK NEVNT → SPM.5

SPM.4B 1 SAK 2:.....
 8 VET IKKE/ BARE EN SAK NEVNT

SPM.5 Nå kommer noen påstander. Hvor enig, eller uenig er du i disse påstandene?

VED BESØKSINTERVJU: VIS KORT 1

	Helt enig 1	Nokså enig 2	BÅDE OG 3	Nokså uenig 4	Helt uenig 5	VET IKKE 8
A. Det bør innføres et forbud mot tigging i Norge	29	26	17	17	11	1
B. EØS-avtalen bør sies opp	11	10	21	21	32	5
C. Kommuner bør kunne slås sammen med tvang.....	15	15	12	19	37	1
D. Offentlige tjenester vil bli bedre med færre og større kommuner.....	14	21	20	21	22	2
E. I den nåværende økonomiske situasjon er det rom for betydelige lettelser i skatter og avgifter.....	11	21	19	25	21	2
F. Det bør bli tillatt å bruke surrogatmor for å bære frem et barn i Norge.....	24	20	18	14	20	4
G. Ulvebestanden i Norge bør reduseres.....	25	15	15	16	26	3
H. Mange offentlige aktiviteter kunne blitt utført både bedre og billigere, hvis de ble overlatt til private.....	16	23	19	21	20	1
I. Myndighetene bør gjennomføre tiltak for å redusere inntektsforskjeller.....	32	28	17	15	7	2

Så kommer noen spørsmål om hvilke partier du synes har best politikk på ulike områder.

[REKKEFØLGEN PÅ TEMAENE ROTERER]

SPM. 6A Hvilket parti synes du har best skole- og utdanningspolitikk?

1	22	ARBEIDERPARTIET
2	3	FREMSKRITTSPARTIET
3	30	HØYRE
4	4	KRISTELIG FOLKEPARTI
5	0	MILJØPARTIET DE GRØNNE
6	1	RØDT
7	3	SENTERPARTIET
8	11	SOSIALISTISK VENSTREPARTI
9	6	VENSTRE
10	1	ANDRE PARTIER
30	12	INGEN PARTIER
99	8	VET IKKE

SPM.6B Hvilket parti synes du har best skatte- og avgiftspolitik?

1	25	ARBEIDERPARTIET
2	10	FREMSKRITTSPARTIET
3	28	HØYRE
4	1	KRISTELIG FOLKEPARTI
5	1	MILJØPARTIET DE GRØNNE
6	2	RØDT
7	4	SENTERPARTIET
8	6	SOSIALISTISK VENSTREPARTI
9	3	VENSTRE
10	1	ANDRE PARTIER
30	12	INGEN PARTIER
99	9	VET IKKE

SPM.6C Hvilket parti synes du har best innvandringspolitikk?

1	19	ARBEIDERPARTIET
2	29	FREMSKRITTSPARTIET
3	16	HØYRE
4	3	KRISTELIG FOLKEPARTI
5	1	MILJØPARTIET DE GRØNNE
6	2	RØDT
7	3	SENTERPARTIET
8	8	SOSIALISTISK VENSTREPARTI
9	3	VENSTRE
10	1	ANDRE PARTIER
30	9	INGEN PARTIER
99	7	VET IKKE

SPM.6D Hvilket parti synes du har best klima- og miljøpolitikk?

1	9	ARBEIDERPARTIET
2	4	FREMSKRITTSPARTIET
3	13	HØYRE
4	1	KRISTELIG FOLKEPARTI
5	20	MILJØPARTIET DE GRØNNE
6	1	RØDT
7	7	SENTERPARTIET
8	10	SOSIALISTISK VENSTREPARTI
9	13	VENSTRE
10	1	ANDRE PARTIER
30	13	INGEN PARTIER
99	9	VET IKKE

SPM.6E Hvilket parti synes du har best eldreomsorgspolitik

1	27	ARBEIDERPARTIET
2	9	FREMSKRITTSPARTIET
3	17	HØYRE
4	8	KRISTELIG FOLKEPARTI
5	0	MILJØPARTIET DE GRØNNE
6	2	RØDT
7	4	SENTERPARTIET
8	5	SOSIALISTISK VENSTREPARTI
9	2	VENSTRE
10	1	ANDRE PARTIER
30	16	INGEN PARTIER
99	10	VET IKKE

SPM.6F Hvilket parti synes du har best samferdselspolitikk?

1	15	ARBEIDERPARTIET
2	21	FREMSKRITTSPARTIET
3	22	HØYRE
4	1	KRISTELIG FOLKEPARTI
5	3	MILJØPARTIET DE GRØNNE
6	1	RØDT
7	5	SENTERPARTIET
8	3	SOSIALISTISK VENSTREPARTI
9	4	VENSTRE
10	1	ANDRE PARTIER
30	13	INGEN PARTIER
99	12	VET IKKE

SPM.6G Hvilket parti synes du har best barne- og familiepolitikk?

1	20	ARBEIDERPARTIET
2	4	FREMSKRITTSPARTIET
3	15	HØYRE
4	21	KRISTELIG FOLKEPARTI
5	0	MILJØPARTIET DE GRØNNE
6	1	RØDT
7	4	SENTERPARTIET
8	9	SOSIALISTISK VENSTREPARTI
9	3	VENSTRE
10	1	ANDRE PARTIER
30	12	INGEN PARTIER
99	10	VET IKKE

1

SPM.6H Hvilket parti synes du har best distriktspolitikk?

1	13	ARBEIDERPARTIET
2	4	FREMSKRITTSPARTIET
3	13	HØYRE
4	1	KRISTELIG FOLKEPARTI
5	0	MILJØPARTIET DE GRØNNE
6	1	RØDT
7	38	SENTERPARTIET
8	3	SOSIALISTISK VENSTREPARTI
9	4	VENSTRE
10	1	ANDRE PARTIER
30	12	INGEN PARTIER
99	11	VET IKKE

SPM.6I Hvilket parti synes du har best helsepolitikk?

1	27	ARBEIDERPARTIET
2	5	FREMSKRITTSPARTIET
3	27	HØYRE
4	4	KRISTELIG FOLKEPARTI
5	1	MILJØPARTIET DE GRØNNE
6	2	RØDT
7	3	SENTERPARTIET
8	5	SOSIALISTISK VENSTREPARTI
9	2	VENSTRE
10	1	ANDRE PARTIER
30	14	INGEN PARTIER
99	11	VET IKKE

SPM.6J Hvilket parti synes du har best sysselsettingspolitikk?

1	30	ARBEIDERPARTIET
2	4	FREMSKRITTSPARTIET
3	29	HØYRE
4	0	KRISTELIG FOLKEPARTI
5	0	MILJØPARTIET DE GRØNNE
6	1	RØDT
7	4	SENTERPARTIET
8	3	SOSIALISTISK VENSTREPARTI
9	2	VENSTRE
10	1	ANDRE PARTIER
30	15	INGEN PARTIER
99	11	VET IKKE

SPM.7 Nå noen påstander. Hvor enig, eller uenig er du i disse påstandene?

VED BESØKSINTERVJU: VIS IGJEN KORT 1

	Helt enig	Nokså enig	BÅDE OG	Nokså uenig	Helt uenig	VET IKKE
	1	2	3	4	5	8
A. Storbyene bør få beholde betydelig mer av sine egne skatteinntekter enn de får i dag.....	14	27	22	21	11	5
B. Politikken er ofte så innviklet at alminnelige folk ikke kan sette seg inn i hva den dreier seg om	25	35	18	14	8	2
C. For å oppmuntre innsatsviljen til den enkelte, bør vi godta større lønnsforskjeller enn i dag	8	17	16	29	29	2
D. Vi bør tillate <u>kommersielle</u> privatskoler.....	15	20	15	21	17	2
E. Abort er den beste løsningen hvis det er fare for alvorlig sykdom eller misdannelse hos barnet.....	30	25	21	12	8	4
F. Det er viktigere å bygge ut offentlige tjenester enn å sette ned skatten	43	26	17	8	5	2
G. Politikere og byråkrater i Oslo forstår lite av det som skjer i distrikts-Norge.	35	33	16	10	3	3
H. Det er viktig at vi underskriver internasjonale avtaler selv om det begrenser norske myndigheters handlefrihet.....	14	28	24	19	12	4
I. Vi bør ikke akseptere mer kontroll og overvåking, selv om dette kan gi bedre beskyttelse mot terror	14	19	16	27	23	2

SPM.8 Så noen spørsmål om politiske aktiviteter. Har du i løpet av de siste fire årene deltatt i noen av disse politiske aktivitetene:

	Ja 1	Nei 2	VET IKKE/HUS KER IKKE 8
A. Skrevet under opprop, aksjonsliste, underskriftskampanje eller lignende for å fremme en bestemt politisk sak?	27	73	0
B. Deltatt i demonstrasjon/aksjon eller lignende for å fremme en bestemt politisk sak?	11	88	1
C. Skrevet i avisen for å fremme en bestemt politisk sak?	5	94	1
D. Tatt opp en politisk sak i parti, fagforening eller annen organisasjon?..	11	88	1
E. Sendt skriftlig klage, fremmet annet forslag til myndighetene?.....	8	91	1
F. Deltatt i diskusjoner om samfunnsspørsmål på internett, for eksempel sosiale medier?.....	19	81	1
G. Deltok du selv i valgkampen på vegne av et politisk parti?.....	6	93	1
H. Er du for tiden betalende medlem av noe parti?.....	9	91	1
I. Har du i forbindelse med valget i år hentet informasjon fra partiens hjemmesider på internett?.....	38	61	1

SPM.9

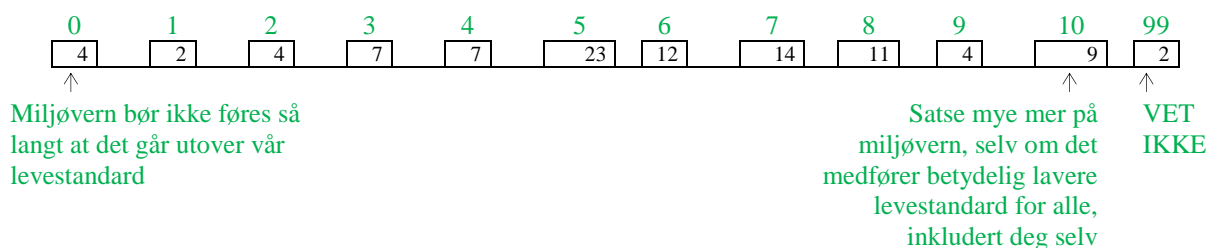
Hvor viktig vil du si at følgende kilder var for deg i denne valgkampen? Angi din mening på en skala fra 1 til 5, der 1 betyr "ikke viktig" og 5 betyr "svært viktig".

VED BESØKSINTERVJU: VIS KORT 2

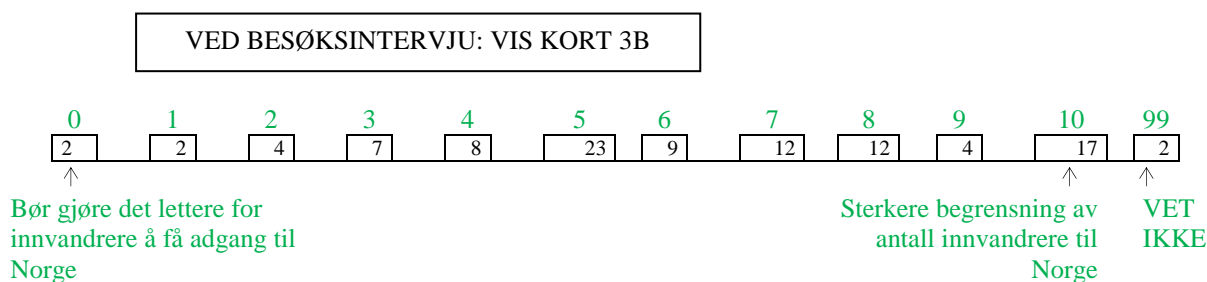
	Ikke viktig 1	2	3	4	Svært viktig 5	VET IKKE 8
A. Riks- og regionaviser, inkludert nettaviser	18	12	27	24	19	1
B. Lokalaviser, inkludert nettaviser	23	18	25	20	13	1
C. NRK – TV, inkludert nett-TV	13	10	20	30	27	1
D. TV2, inkludert nett-TV	24	14	24	22	16	1
E. Radio, inkludert podcast.....	37	20	21	12	9	1
F. Facebook.....	50	14	18	11	6	1
G. Twitter.....	85	7	5	1	1	1
H. Diskusjoner med familie og venner.....	12	11	25	32	20	

Nå til noen politikkområder

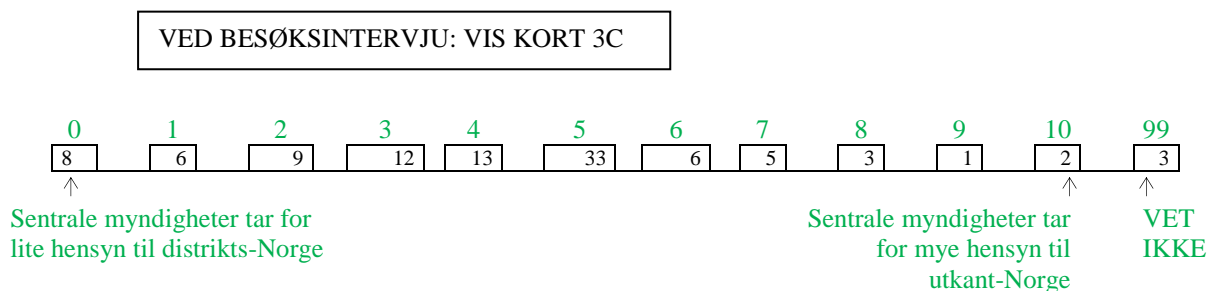
SPM.10 Først natur og miljøvern: Hvor vil du plassere deg på en skala fra 0 til 10, der 0 betyr at miljøvern ikke bør føres så langt at det går utover vår levestandard, mens 10 betyr at vi bør satse mye mer på miljøvern, selv om det medfører betydelig lavere levestandard for alle, inkludert deg selv?



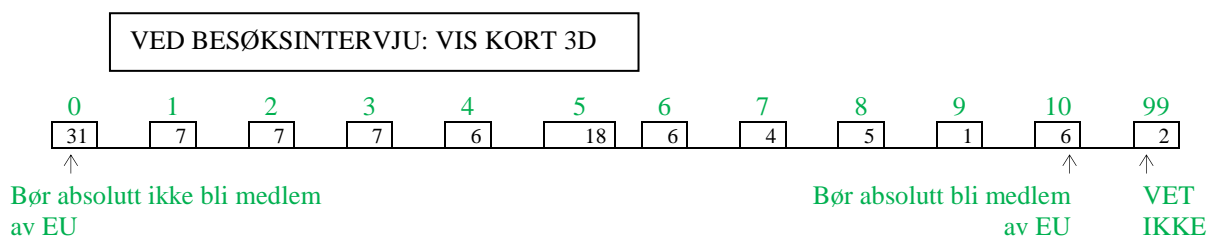
SPM.11 Så Innvandringspolitikk: Hvor vil du plassere deg på en skala fra 0 til 10, der 0 betyr at vi bør gjøre det lettere for innvandrere å få adgang til Norge, mens 10 betyr at antall innvandrere til Norge bør begrenses enda sterkere enn i dag?



SPM.12 Så Distriktpolitikk: Hvor vil du plassere deg selv på en skala fra 0 til 10, der 0 betyr at sentrale myndigheter tar for lite hensyn til distrikts-Norge, mens 10 betyr at sentrale myndigheter tar for mye hensyn til distrikts-Norge?

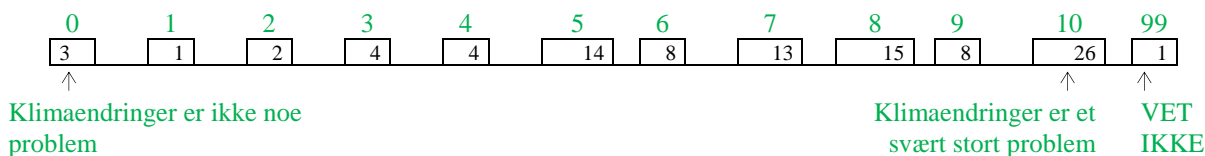


SPM.13 Så EU-medlemskap: Hvor vil du plassere deg selv på en skala fra 0 til 10, der 0 betyr at Norge absolutt ikke bør bli medlem av EU, mens 10 betyr at Norge absolutt bør bli medlem av EU?



SPM.14 Så Klimaendringer: Hvor vil du plassere deg selv på en skala fra 0 til 10, der 0 betyr at klimaendringer ikke er noe problem, mens 10 betyr at klimaendringer er et svært stort problem.

VED BESØKSINTERVJU: VIS KORT 3E



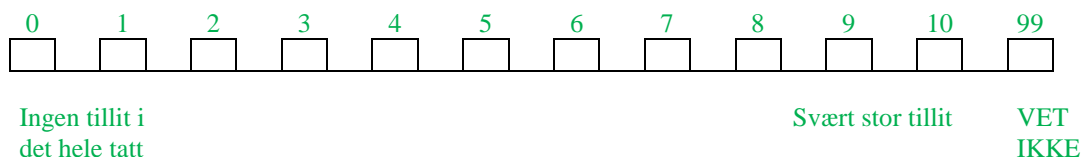
Nå til noen spørsmål om din tillit til institusjoner

SPM.15

På en skala fra 0 til 10, der 0 betyr at du har ingen tillit i det hele tatt og 10 betyr at du har svært stor tillit, hvor vil du plassere (institusjon)

VED BESØKSINTERVJU: VIS KORT 4

Den første institusjonen er Stortinget [ROTTERER]

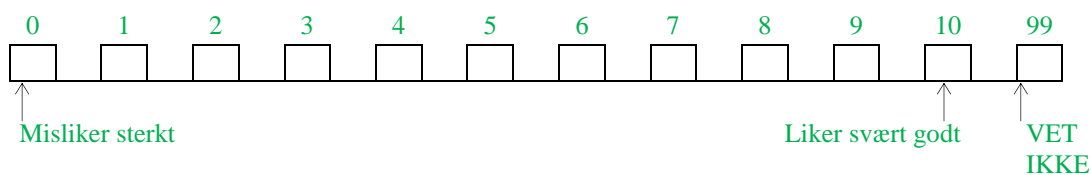


- A. Stortinget
- B. Regjeringen..... [REKKEFØLGEN PÅ INSTITUSJONENE]
- C. De politiske partiene..... [ROTTERER]
- D. Domstolene.....
- E. Politikere
- F. Mediene

Så over til politiske partier.

SPM.16 Hvor vil du plassere (politisk parti) på en skala fra 0 til 10, der 0 betyr at du sterkt misliker og 10 betyr at du liker partiet svært godt

VED BESØKSINTERVJU: VIS KORT 5



Hvor vil du plassere Kristelig Folkeparti [ROTTERER] på denne skalaen?

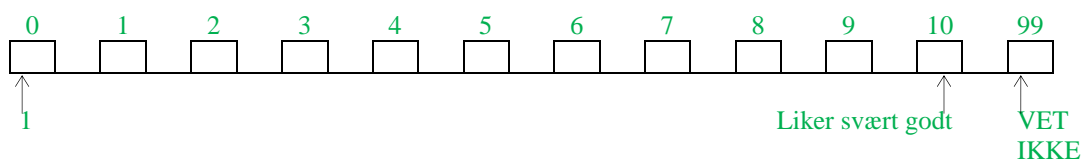
- A. Kristelig Folkeparti
- B. Venstre
- C. Senterpartiet
- D. Sosialistisk Venstreparti
- E. Høyre
- F. Arbeiderpartiet
- G. Fremskrittspartiet
- H. Rødt.....
- I. Miljøpartiet De Grønne

[REKKEFØLGEN PÅ PARTIENE ROTTERER]

Så over til politikere

SPM.17 Hvor vil du plassere (partipolitisk leder) på en skala fra 0 til 10, der 0 betyr at du sterkt misliker politikeren, mens 10 betyr at du liker politikeren svært godt? Hvis det er en politiker du ikke vet hvem er, så bare si ifra.

VED BESØKSINTERVJU: VIS IGJEN KORT 5



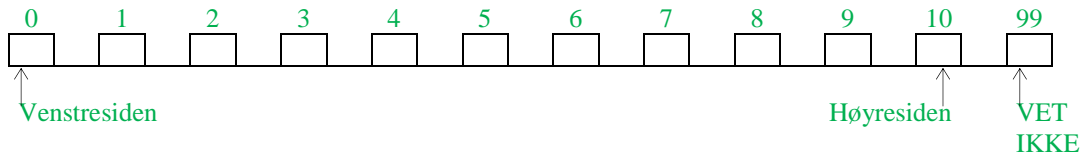
Hvor vil du plassere Knut Arild Hareide [ROTTERER] på denne skalaen?

- A. Knut Arild Hareide.....
- B. Trine Skei Grande
- C. Trygve Slagsvold Vedum.....
- D. Audun Lysbakken
- E. Erna Solberg.....
- F. Siv Jensen
- G. Jonas Gahr Støre.....
- H. Bjørnar Moxnes.....
- I. Rasmus Hansson.....

[REKKEFØLGEN PÅ PARTILEDERNE ROTTERER]

SPM.18 I politikken snakkes det om venstresiden og høyresiden. Hvor vil du plassere (parti) på en skala fra 0 til 10, der 0 betyr venstresiden og 10 betyr høyresiden?

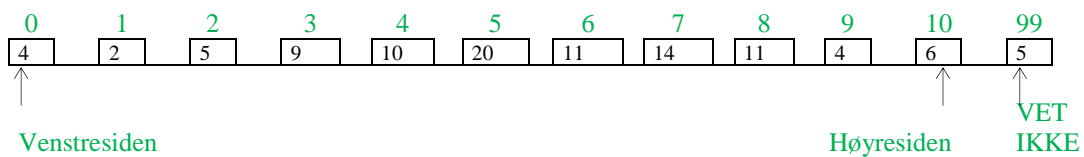
VED BESØKSINTERVJU: VIS KORT 6



- A. Senterpartiet
- B. Fremskrittspartiet
- C. Venstre
- D. Arbeiderpartiet [REKKEFØLGEN PÅ PARTIENE ROTERER]
- E. Høyre
- F. Kristelig Folkeparti
- G. Sosialistisk Venstreparti
- H. Partiet rødt
- I. Miljøpartiet De Grønne.....

SPM.19 Hvor vil du plassere deg selv på en skala fra 0 til 10 der 0 betyr venstresiden og 10 betyr høyresiden?

VED BESØKSINTERVJU: VIS IGJEN KORT 6



SPM.20 Hvilket saksområde forbinder du mest med en slik venstre-høyre-skala?

1 SVAR.....

8 VET IKKE

SPM.21 Så over til noen påstander. Hvilken av disse standpunktene om adgang til abort stemmer best med din egen mening?

VED BESØKSINTERVJU: VIS KORT 7

- | | | |
|---|----|---|
| 1 | 2 | Abort bør aldri tillates. |
| 2 | 12 | Abort bør tillates bare hvis kvinnens liv eller helse er i fare. |
| 3 | 9 | Abort bør tillates hvis kvinnen på grunn av personlige forhold har meget vanskelig for å ta seg av et barn. |
| 4 | 75 | Selvbestemt abort. Den enkelte kvinne må selv få bestemme om hun vil føde sitt barn. |
| 8 | 2 | VET IKKE |

SPM.22 Hvor enig eller uenig er du i disse påstandene?

VED BESØKSINTERVJU: VIS KORT 1

	Helt enig 1	Nokså enig 2	BÅDE OG 3	Nokså uenig 4	Helt uenig 5	VET IKKE 8
A. Vi bør tillate olje- og gassutvinning utenfor Lofoten, Vesterålen og Senja.....	15	19	17	17	30	2
B. Det legges altfor liten vekt på miljøvern i dagens Norge	16	26	20	25	13	2
C. Det er viktigere å bygge ut ren energi enn å bevare urørt natur.....	16	29	25	18	10	3
D. Flyktninger og innvandrere bør ha samme rett til sosialhjelp som nordmenn, selv om de ikke er norske statsborgere.....	15	24	15	24	20	2
E. Vesteuropiske og muslimske måter å leve på er uforenlige.....	13	20	19	26	19	3
F. Muslimer i Norge oppdrar sine barn på en autoritær måte.....	15	26	28	16	7	9
G. Innvandrere er i hovedsak bra for norsk økonomi.....	16	30	24	17	10	3

SPM.23 Er den økonomiske situasjonen her i landet i løpet av de siste 12 måneder blitt bedre, omtrent som før eller blitt verre?

1	25	LITT BEDRE	→	SPM.24
3	58	OMTRENT SOM FØR	→	SPM.26
5	12	BLITT VERRE	→	SPM.25
8	5	VET IKKE	→	SPM.26

SPM.24 Er den mye bedre eller litt bedre?

1	11	MYE BEDRE	} →	SPM.26
2	89	LITT BEDRE		
8	0	VET IKKE		

SPM.25 Er den verre eller litt verre?

1	22	MYE VERRE
2	78	LITT VERRE
8	0	VET IKKE

SPM.26 Har du og din husstand det økonomisk bedre eller dårligere enn for et år siden?

1	21	Bedre	} →	SPM.29A
3	65	Samme		
5	11	Dårligere		
8	2	VET IKKE		

SPM.27 Er den mye bedre eller litt bedre?

1	24	MYE BEDRE	} →	SPM. 29A
2	76	LITT BEDRE		
8	0	VET IKKE		

SPM.28 Er den mye dårligere eller litt dårligere?

1	22	MYE DÅRLIGERE
2	78	LITT DÅRLIGERE
8	0	VET IKKE

Partitilhørighet

SPM.29A Tenker du på deg selv som en høyremann/kvinne, en arbeiderpartimann/kvinne, en SV-mann/kvinne og så videre, eller føler du deg ikke knyttet til noen av partiene?

1	1	RØDT	
2	5	SOSIALISTISK VENSTREPARTI	
3	18	ARBEIDERPARTIET	
4	2	VENSTRE	
5	2	KRISTELIG FOLKEPARTI	
6	5	SENERPARTIET	
7	20	HØYRE	
8	6	FREMSKRITTSPARTIET	
9	1	MILJØPARTIET DE GRØNNE	
10	0	ANDRE PARTIER/LISTER	
30	37	IKKE KNYTTET TIL ET BESTEMT PARTI	→ SPM.30
99	2	VET IKKE	→ SPM.30

SPM.29B Betrakter du deg som sterkt overbevist tilhenger av dette partiet, eller er du ikke særlig overbevist?

1	57	STERKT OVERBEVIST
2	41	IKKE SÆRLIG OVERBEVIST
8	2	VET IKKE

SPM. 30 Så over til et annet tema. Hvor enig eller uenig er du i følgende påstander:

VED BESØKSINTERVJU: VIS KORT 1

	Helt enig 1	Nokså enig 2	BÅDE OG 3	Nokså uenig 4	Helt uenig 5	VET IKKE 8
A. En god leder bør være streng mot sine underordnede hvis han/hun vil sette seg i respekt.....	7	13	19	29	30	2
B. Det viktigste barn bør lære er lydighet og respekt for sine foresatte.....	18	27	19	20	14	2
C. Det vi trenger mest her i landet, mer enn lover og programmer, er noen få, uselviske og myndige ledere som folket trygt kan følge.....	10	18	19	18	31	4
D. Barn bør lære å stå opp mot autoriteter.....	15	32	27	16	6	4
E. En leder bør ikke kunne tvinge igjennom sine meninger.	32	27	17	16	7	2

SPM.31 I tiden før valget var det mye snakk om hvilken regjering landet skulle få. Hvor viktig var dette spørsmålet for din stemmegivning?

1	36	Svært viktig
2	37	Nokså viktig
3	17	Ikke særlig viktig
4	9	Eller ikke viktig i det hele tatt
99	2	VET IKKE

SPM.32 Hvilke partier ønsker du skal inngå i en regjering etter valget?
Det er mulig å gi flere svar

- 1 RØDT
- 2 SOSIALISTISK VENSTREPARTI
- 3 ARBEIDERPARTIET
- 4 VENSTRE
- 5 KRISTELIG FOLKEPARTI
- 6 SENTERPARTIET
- 7 HØYRE
- 8 FREMSKRITTSPARTIET
- 9 MILJØPARTIET DE GRØNNE
- 10 ANDRE PARTIER
- 99 VET IKKE

SPM.33A Er det ett eller flere partier du overhodet ikke ønsker at skal inngå i en regjering?

1	75	JA	
2	7	KANSKJE	
3	14	NEI	→ SPM.34
8	4	VET IKKE	→ SPM.34

SPM.33B Hvilket parti eller hvilke partier er dette?

Det er mulig å gi flere svar

- 1 RØDT
- 2 SOSIALISTISK VENSTREPARTI
- 3 ARBEIDERPARTIET
- 4 VENSTRE
- 5 KRISTELIG FOLKEPARTI
- 6 SENTERPARTIET
- 7 HØYRE
- 8 FREMSKRITTSPARTIET
- 9 MILJØPARTIET DE GRØNNE
- 10 ANDRE PARTIER
- 99 VET IKKE

SPM.34 Vi har de fire siste årene hatt en regjering bestående av Høyre og Fremskrittspartiet. Hvor god jobb synes du denne regjeringen har gjort?

1	10	Svært god jobb
2	40	God jobb
3	30	Verken god eller dårlig
4	13	Dårlig jobb
5	4	Svært dårlig jobb
8	3	VET IKKE

SPM.35A Er det et spesielt område der du synes regjeringen har gjort en god jobb?

1	44	JA	→35B
2	51	NEI	→36A
8	3	VET IKKE	→36A

SPM 35B Hvilket område?

SPM.36A Er det et spesielt område der du synes regjeringen har gjort en dårlig jobb?

1	47	JA	→36B
2	49	NEI	
8	5	VET IKKE	

SPM 36B Hvilket område?

Har du eller noen i din husstand vært arbeidsledig i løpet av de fire siste årene?

SPM.37

1	20	JA	
2	67	NEI	
3	11	INGEN SYSSELSATTE I HUSSTANDEN (PENSJONIST, TRYGDET, STUDENT)	→ SPM.40
8	2	VET IKKE	→ SPM.40

SPM.38 Frykter du at du selv eller noen i din husstand skal bli rammet av arbeidsledighet i de nærmeste årene framover?

1	14	FRYKTER ARBEIDSLEDIGHET
2	15	KANSKJE EN VISS MULIGHET FOR ARBEIDSLEDIGHET
3	71	FRYKTER IKKE ARBEIDSLEDIGHET
8	0	VET IKKE

SPM.39 Hvor sannsynlig tror du det er at du i løpet av de neste 12 månedene vil...

VED BESØKSINTERVJU: VIS KORT 8

	Ikke sannsynlig i det hele tatt	Ikke veldig sannsynlig	Sannsynlig	Veldig sannsynlig	VET IKKE
	1	2	3	4	8
A. ...måtte bruke mindre tid på lønnet arbeid enn du skulle ønske, fordi du må ta deg av familiemedlemmer eller slektninger.....	49	36	11	3	1
B. ...være sykemeldt i minst fire sammenhengende uker.....	53	36	7	3	1
C. ...ikke vil ha nok penger i perioder til de mest nødvendige husholdningsutgiftene.....	61	30	6	3	1

SPM.40 Hvor fornøyd eller misfornøyd er du med følgende velferdstjenester i Norge?

VED BESØKSINTERVJU: VIS KORT 9

	Veldig fornøyd	Ganske fornøyd	VERKEN FORNØYD ELLER MISFORNØYD	Ganske misfornøyd	Veldig misfornøyd	VET IKKE
	1	2	3	4	5	8
A. Helsetjenestene	27	52	10	8	2	2
B. NAV.....	6	30	35	14	8	7
C. Barnehagene.....	20	38	29	3	0	10

D. Grunnskolen.....

15	46	25	6	1	7
----	----	----	---	---	---

SPM.41 I de senere år er det lagt vekt på å skape likestilling mellom kvinner og menn. Synes du at likestilling bør føres videre, er den ført langt nok eller er den ført for langt?

1	66	BØR FØRES VIDERE
2	22	FØRT LANGT NOK
3	4	FØRT FOR LANGT
4	6	INGEN MENING
8	2	VET IKKE

SPM.42 Hvor stor forskjell synes du at det er mellom partiene på Stortinget?

1	7	MEGET STORE
2	38	GANSKE STORE
3	45	IKKE SÆRLIG STORE
4	5	MEGET SMÅ
8	5	VET IKKE

SPM.43 Mener du at de som styrer sløser bort en stor del av de pengene vi betaler i skatt?, sløser de bort noe av dem, eller sløser de bort svært lite av pengene?

A

1	23	EN STOR DEL
2	55	NOE
3	17	SVÆRT LITE
8	5	VET IKKE

SPM.44 Føler du det slik at de fleste norske politikere er dyktige folk som vanligvis vet hva de foretar seg, eller tror du at mange av dem har lite kjennskap til de saker de er satt til å behandle?

1	50	DE FLESTE VET HVA DE FORETAR SEG
2	41	MANGE HAR LITE KJENNSKAP TIL SAKENE
8	9	VET IKKE

SPM.45 Mener du at de fleste av våre politikere er troverdige, at politikerne stort sett er troverdige, eller at få norske politikere er troverdige?

1	18	DE FLESTE POLITIKERE ER TROVERDIGE
2	58	STORT SETT TROVERDIGE
3	21	FÅ POLITIKERE ER TROVERDIGE
8	3	VET IKKE

SPM.46 Nå noen påstander. Jeg vil igjen lese opp en del påstander om politiske spørsmål. Hvor enig eller uenig er du følgende påstander:

VED BESØKSINTERVJU: VIS KORT 1

	Helt enig 1	Nokså enig 2	BÅDE OG 3	Nokså uenig 4	Helt uenig 5	VET IKKE 8
A. Klimaendringene er i hovedsak menneskeskapt.....	31	35	16	10	5	3
B. For å trygge økonomisk vekst trenger vi fortsatt industriutbygging, selv om dette skulle komme i strid med naturverninteressene	19	34	24	15	6	3
C. Vi bør bygge ut flere vassdrag.....	16	25	24	16	14	5
D. Innvandring utgjør en alvorlig trussel mot vår nasjonale egenart	16	21	16	24	22	3
E. Det er viktig for meg personlig å være fordomsfri overfor innvandrere.....	45	32	13	5	3	2
F. Minoriteter bør tilpasse seg norske skikker og tradisjoner.....	41	34	15	6	2	2

SPM.47 La oss tenke oss to personer A og B som diskuterer et aktuelt spørsmål. Vi har stilt opp to påstander som de to kommer med.

VED BESØKSINTERVJU: VIS KORT 10

Person A mener:

For å unngå stigende priser og høyere renter bør vi ikke bruke mer av oljeinntektene enn det vi gjør i dag.

Person B mener:

For å løse aktuelle samfunnsproblemer kan vi bruke atskillig mer av oljeinntektene enn det vi gjør i dag.

Hvem av disse to tenkte personene er du mest enig med?

1	56	Jeg er mest enig med person A
2	23	Jeg er mest enig med person B
3	17	Jeg er enig med både A og B
8	4	VET IKKE

SPM.48 Hvor enig eller uenig er du i følgende påstander?

VED BESØKSINTERVJU: VIS IGJEN KORT 1

	Helt enig 1	Nokså enig 2	BÅDE OG 3	Nokså uenig 4	Helt uenig 5	VET IKKE 8
A. Ordningen med kontantstøtte bør fjernes.....	27	17	16	17	19	5
B. Det bør være samme mulighet til adopsjon for homofile som for heterofile.	49	17	9	9	12	4
C. På lengre sikt er det ikke mulig å opprettholde velferdsstaten på det nåværende nivå.....	15	32	19	20	10	5
D. Flere statlige virksomheter bør flyttes ut i distriktene.....	29	35	18	9	4	5
E. Vi bør tillate aktiv dødshjelp.....	22	28	18	12	15	5
F. Vi bør redusere den statlige kontrollen over privat næringsliv	10	21	23	25	16	5
G. Kriminalitet forhindres bedre med forebygging og veiledning enn med harde straffer.....	33	30	20	9	4	4
H. Vi bør satse på et samfunn der kristne verdier spiller en større rolle	13	18	18	24	24	4
I. Vi bør satse på et samfunn med mer internasjonal orientering og med mindre vekt på grenser mellom folk og land	16	28	22	20	10	4

SPM.49 Stemte du ved valget i høst?

1	88	JA	→	SPM.50
2	10	NEI	→	SPM.51B
8	2	VET IKKE	→	SPM.51B

SPM.50 Hvilket parti eller hvilken liste stemte du på i årets Stortingsvalg?

1	<input type="text" value="3"/>	RØDT
2	<input type="text" value="7"/>	SOSIALISTISK VENSTREPARTI
3	<input type="text" value="24"/>	ARBEIDERPARTIET
4	<input type="text" value="5"/>	VENSTRE
5	<input type="text" value="4"/>	KRISTELIG FOLKEPARTI
6	<input type="text" value="10"/>	SENTERPARTIET
7	<input type="text" value="26"/>	HØYRE
8	<input type="text" value="12"/>	FREMSKRITTSPARTIET
9	<input type="text" value="3"/>	MILJØPARTIET DE GRØNNE
10	<input type="text" value="1"/>	ANDRE PARTIER/LISTER, SPESIFISER:
20	<input type="text" value="1"/>	STEMME BLANKT
30	<input type="text" value="3"/>	VIL IKKE SVARE
99	<input type="text" value="0"/>	VET IKKE

SPM.51 Var det noen andre partier du også vurderte å stemme på?

1	<input type="text" value="63"/>	JA	→	SPM.52
2	<input type="text" value="37"/>	NEI	→	SPM.53
8	<input type="text" value="0"/>	VET IKKE	→	SPM.53

SPM.51B Var det noen partier du vurderte å stemme på?

1	<input type="text" value="53"/>	JA	→	SPM.52
2	<input type="text" value="44"/>	NEI	→	SPM.53
8	<input type="text" value="3"/>	VET IKKE	→	SPM.53

SPM.52 Hvilket parti eller partier var dette?

DET ER TILLATT FOR IO Å NEVNE FLERE PARTIER.

- 1 RØDT
- 2 SOSIALISTISK VENSTREPARTI
- 3 ARBEIDERPARTIET
- 4 VENSTRE
- 5 KRISTELIG FOLKEPARTI
- 6 SENTERPARTIET
- 7 HØYRE
- 8 FREMSKRITTSPARTIET
- 9 MILJØPARTIET DE GRØNNE
- 10 ANDRE PARTIER/ LISTER SPESIFISER:
- 30 INGEN PARTIER
- 99 VET IKKE

SPM.53 Er det noen partier du aldri ville stemt på?

1	<input type="checkbox"/>	86	J A	
2	<input type="checkbox"/>	11	N E I	→ SPM.55
8	<input type="checkbox"/>	3	V E T I K K E	→ SPM.55

SPM.54 Hvilket parti eller hvilke partier er dette?

TIL INTERVJUEREN: FLERE KRYSS ER MULIG

- 1 R Ø D T
- 2 S O S I A L I S T I S K V E N S T R E P A R T I
- 3 A R B E I D E R P A R T I E T
- 4 V E N S T R E
- 5 K R I S T E L I G F O L K E P A R T I
- 6 S E N T E R P A R T I E T
- 7 H Ø Y R E
- 8 F R E M S K R I T T S P A R T I E T
- 9 M I L J Ø P A R T I E T D E G R Ø N N E
- 10 A N D R E P A R T I E R / L I S T E R S P E S I F I S E R :
- 30 I N G E N P A R T I E R
- 99 V E T I K K E

SPM.55 Hvor lett eller vanskelig synes du det var bestemme deg ved dette valget?

1	<input type="checkbox"/>	33	Svært lett
2	<input type="checkbox"/>	33	Nokså lett
3	<input type="checkbox"/>	21	Nokså vanskelig
4	<input type="checkbox"/>	10	Svært vanskelig
8	<input type="checkbox"/>	3	V E T I K K E

SPM.56 Når bestemte du deg for å stemme på det partiet du stemte på ved dette valget?

1	<input type="checkbox"/>	48	L E N G E F Ø R V A L G K A M P E N B E G Y N T E
2	<input type="checkbox"/>	25	U N D E R V A L G K A M P E N
3	<input type="checkbox"/>	18	L I K E F Ø R V A L G D A G E N
4	<input type="checkbox"/>	8	P Å S E L V E V A L G D A G E N
8	<input type="checkbox"/>	0	V E T I K K E

SPM.57 A Stemte du ved forrige Stortingsvalg i 2013?

1	81	Ja -> 57B
2	9	Nei -> 58
3	3	Husker ikke -> 58
4	6	Hadde ikke stemmerett -> 58
8	2	Vet ikke

SPM.57 Hvilket parti stemte du på ved Stortingsvalget i 2013?

B

1	1	RØDT
2	5	SOSIALISTISK VENSTREPARTI
3	30	ARBEIDERPARTIET
4	5	VENSTRE
5	4	KRISTELIG FOLKEPARTI
6	6	SENERPARTIET
7	29	HØYRE
8	12	FREMSKRITTSPARTIET
9	2	MILJØPARTIET DE GRØNNE
10	1	ANDRE PARTIER/LISTER, SPESIFISER:
50	0	STEMTE BLANKT
60	3	VIL IKKE SVARE
70	3	HUSKER IKKE

SPM.58 Nå skal vi over til noen spørsmål av en litt annen karakter. Når du tenker på den generelle samfunnsutviklingen i Norge, hvor sterkt føler du...?

VED BESØKSINTERVJU: VIS KORT 11

	Svært sterkt	Nokså sterkt	VERKEN/E LLER	Nokså svakt	Svært svakt	8
	1	2	3	4	5	
A. Håp.....	12	49	22	11	2	4
B. Sinne.....	3	13	26	29	24	5
C. Stolthet.....	13	41	26	11	4	4
D. Frykt.....	3	20	23	29	21	2
E. Avsky.....	2	9	24	24	37	5
5						
F. Glede.....	14	44	26	10	3	4
G. Nervøisitet.....	2	18	24	19	23	5
H. Forferdelse.....	1	8	26	26	33	5

BAKGRUNNSOPPLYSNINGER

INNLEDNING: Så til slutt har vi noen spørsmål som skal gi bakgrunnsopplysninger for undersøkelsen.

BAK.1 Hva er din nåværende sivilstatus? Er du ...

1	47	Gift/registrert partner
2	17	Samboende
3	24	Ugift
4	3	Enke/enkemann
5	8	Separert/skilt
8	2	VET IKKE

BAK.2A Har du hjemmeboende barn under 16 år?

Ja -> Bak 2B
Nei ->

1	47	Ja -> Bak2b
2	17	Nei -> Bak3
3	24	Vet ikke

BAK 2B Hvor mange hjemmeboende barn under 16 år?

ANTALL BARN

BAK 3A Hvilken beskrivelse passer best for deg?

59	I lønnet arbeid/Yrkesaktiv	→	BAK.3B, 3C, 3D, 3E, 3F, 3G,3H,3I
9	Student eller skoleelev	→	BAK.6/8
25	Alderspensjonist, førtidspensjonist eller uføretrygdet	→	BAK.4A
1	Husarbeid, passer barn eller andre personer	→	BAK.4B
2	Arbeidsledig	→	BAK.4B
0	Vernepliktig	→	BAK.6/8
2	Annet	→	BAK.4B
2	Vet ikke		

BAK.3B Arbeider du i ditt hovedyrke som:

1	89	Ansatt	
2	5	Selvstendig med leid hjelp	→ BAK.6/8
3	5	Selvstendig uten leid hjelp	→ BAK.6/8
4	1	Familiemedlem	
8	0	VET IKKE	→ BAK.6/8

BAK.3C Er den virksomheten du arbeider i:

1	11	Personlig eid firma
2	46	Aksjeselskap
3	5	Organisasjon/stiftelse
4	21	Kommunal virksomhet
5	3	Fylkeskommunal virksomhet
6	13	Statlig virksomhet
8	1	VET IKKE

BAK.3D Har du oppgaver som i stor grad går ut på å lede andre medarbeideres arbeid?

1	38	JA
2	62	NEI
8	0	VET IKKE

BAK 3E Hva er navnet eller tittelen på hovedyrket ditt?

BAK 3F Hva slags arbeid gjør du stort sett i hovedyrket ditt? ->Gå til spørsmål 17.

BAK 3G Hva slags opplæring eller kvalifikasjoner trengs i denne jobben?

SKRIV INN

BAK3H Uavhengig av den avtalte arbeidstiden din, hvor mange timer arbeider du vanligvis i løpet av en uke?

Svar: _____

BAK3I Hva lager eller gjør hovedsakelig firmaet eller organisasjonen jobber du i?

Skriv inn: _____

BAK 4A/BAK 4B STILLES TIL PERSONER SOM MOTTAR PENSJON /TRYGD (IKKE REGNER SEG SOM YRKESAKTIVE ELLER IKKE ER STUDENTER/SKOLEELEVER/VERNEPLIKTIGE). ANDRE GÅR TIL BAK.6/8.

BAK.4A Hadde du selv inntektsgivende arbeid inntil det tidspunkt da du begynte å motta pensjon/trygd?

1	85	JA	—————>	BAK.5A, 5B, 5C, 5D, 5E, 5F,5G,5H
2	15	NEI	—————>	BAK.4B
8	0	VET IKKE	—————>	BAK.6/8

BAK.4B Har du hatt inntektsgivende arbeid tidligere?

1	88	JA		
2	12	NEI	→	BAK.6/8
8	1	VET IKKE	→	BAK.6/8

BAK.5 A Arbeidet du i ditt hovedyrke som:

1	89	Ansatt		
2	4	Selvstendig med leid hjelp	→	BAK.6/8
3	5	Selvstendig uten leid hjelp	→	BAK.6/8
4	1	Familiemedlem		
8	0	VET IKKE	→	BAK.6/8

BAK.5 B Var den virksomheten du arbeidet i:

1	13	Personlig eid firma		
2	38	Aksjeselskap		
3	4	Organisasjon/stiftelse		
4	23	Kommunal virksomhet		
5	5	Fylkeskommunal virksomhet		
6	16	Statlig virksomhet		
8	1	VET IKKE		

BAK.5C Hadde du oppgaver som i stor grad går ut på å lede andre medarbeideres arbeid?

1	35	JA		
2	65	NEI		
8	0	VET IKKE		

BAK 5D Hva var navnet eller tittelen på hovedyrket ditt?

BAK 5E Hva slags arbeid gjorde du stort sett i hovedyrket ditt?

BAK 5F Hva slags opplæring eller kvalifikasjoner trengtes i denne jobben?

SKRIV INN

BAK5G Uavhengig av den avtalte arbeidstiden din, hvor mange timer arbeidet du vanligvis i løpet av en uke?

Svar: _____

BAK5H Hva lagde eller gjorde hovedsakelig firmaet eller organisasjonen du jobbet i?

Skriv inn: _____

->Gå til spørsmål 8.

HVIS IO IKKE ER YRKERAKTIV OG HELLER IKKE HADDE TIDLIGERE YRKE, MEN ER GIFT ELLER SAMBOER STILLES SPØRSMÅL 6, ELLERS HOPPE DET TIL BAK.17

BAK.6 Har din ektefelle/samboer for tiden noe inntektsgivende arbeid?

Som inntektsgivende arbeid regner vi også arbeid som familiemedlem uten fast avtalt lønn på gårdsbruk, i forretning og i familiebedrift ellers. Arbeid på en time eller mer per uke skal regnes med.

1	61	JA -> Bak 6 ^a , 6B, 6C, 6D, 6E, 6F,6G,6H
2	37	NEI -> Bak7A
8	2	VET IKKE -> Bak7A

BAK.6A Arbeider din ektefelle/samboer i ditt hovedyrke som:

1	72	Ansatt		
2	8	Selvstendig med leid hjelp	→	BAK.8
3	20	Selvstendig uten leid hjelp	→	BAK.8
4	0	Familie medlem		
8	0	VET IKKE	→	BAK.8

BAK.6B Er den virksomheten din ektefelle/samboer arbeider i:

1	10	Personlig eid firma
2	32	Aksjeselskap
3	8	Organisasjon/stiftelse
4	21	Kommunal virksomhet
5	16	Fylkeskommunal virksomhet
6	14	Statlig virksomhet
8	0	VET IKKE

BAK.6C Har din ektefelle/samboer oppgaver som i stor grad går ut på å lede andre medarbeideres arbeid?

1	32	JA
2	58	NEI
8	11	VET IKKE

BAK 6D Hva er navnet eller tittelen på hovedyrket til din ektefelle/samboer?

BAK 6E Hva slags arbeid gjør din ektefelle/samboer stort sett i hovedyrket ditt? ->Gå til spørsmål 8.

BAK 6F Hva slags opplæring eller kvalifikasjoner trengs i denne jobben?

SKRIV INN

BAK6G Uavhengig av den avtalte arbeidstiden, hvor mange timer arbeider han/hun vanligvis i løpet av en uke?

Svar: _____

BAK6H Hva lager eller gjør hovedsakelig firmaet eller organisasjonen han/hun jobber i?

Skriv inn: _____

BAK.7A Hva er din ektefelles/samboers viktigste gjøremål eller kilde til livsopphold?

1	59	STUDENT, SKOLEELEV	}	→	BAK.8
2	0	HJEMMEARBEIDENDE			
3	22	ALDERSPENSJONIST,	}	→	BAK.7B
4	0	ARBEIDSLEDIG			
5	14	FØRTIDSPENSJONIST, ARBEIDSUFØR			
6	0	VERNEPLIKTIG	}	→	BAK.8

8	0	ANNET	
	6	VET IKKE	

BAK.7B Hadde din ektefelle/samboer inntektsgivende arbeid inntil det tidspunkt da han/hun begynte å motta pensjon/trygd?

1	81	JA -> BAK 7B1, 7B2, 7B3, 7B4, 7B5, 7B6,7B7,7B8	
2	19	NEI	→ BAK.8
8	0	VET IKKE	→ BAK.8

BAK.7 Arbeidet din ektefelle /samboer i sitt hovedyrke som:

B1

1	100	Ansatt	
2	0	Selvstendig med leid hjelp	→ BAK.8
3	0	Selvstendig uten leid hjelp	→ BAK.8
4	0	Familiemedlem	
8	0	VET IKKE	→ BAK.8

BAK.7 Er den virksomheten din ektefelle/samboer arbeidet i:

B2

1	0	Personlig eid firma
2	76	Aksjeselskap
3	0	Organisasjon/stiftelse
4	24	Kommunal virksomhet
5	0	Fylkeskommunal virksomhet
6	0	Statlig virksomhet
8	0	VET IKKE

BAK.7B3 Hadde din ektefelle/samboer oppgaver som i stor grad gikk ut på å lede andre medarbeideres arbeid?

1	0	JA
2	100	NEI
8	0	VET IKKE

BAK 7B4 Hva var navnet eller tittelen på hovedyrket til din ektefelle/samboer?

BAK 7B5 Hva slags arbeid gjorde du stort sett i hovedyrket ditt? ->Gå til spørsmål 8.

BAK7B6 Hva slags opplæring eller kvalifikasjoner trengtes i denne jobben?

SKRIV INN

BAK7B7 Uavhengig av den avtalte arbeidstiden, hvor mange timer arbeidet han/hun vanligvis i løpet av en uke?

Svar: _____

BAK7B8 Hva lagde eller gjorde hovedsakelig firmaet eller organisasjonen han/hun jobbet i?

Skriv inn: _____

BAK.8 Hvilken målform liker du å bruke når du skriver, bokmål eller nynorsk?

1	91	Bokmål/riksmål
2	8	Nynorsk/landsmål
8	0	VET IKKE

BAK.9 Hvor interessert er du i språkspørsmålet, debatten om forholdet mellom bokmål og nynorsk? Er du ...

1	12	Meget interessert
2	31	Nokså interessert
3	56	Lite interessert
8	2	VET IKKE

0

BAK.10 Regner du deg som avholdsmann (-kvinne) eller smaker du alkohol fra tid til annen?

1	11	Avholdsmann (-kvinne)
2	26	IKKE AVHOLD, MEN MÅTEHOLD (BARE HVIS IO SELV UTTRYKKER DET)
3	61	Smaker alkohol
8	2	VET IKKE

BAK.11 Hvor interessert er du i avholdssaken, vil du si at du er ...

1	3	Meget interessert
2	12	Nokså interessert
3	77	Ikke særlig interessert
8	3	VET IKKE

BAK.12 Er du medlem av noen faglig organisasjon eller organisasjon for arbeidsgivere eller annen yrkessammenslutning?

1	44	JA
---	----	----

2	54	NEI	—————>	BAK.14
8	2	VET IKKE	—————>	BAK.14

BAK.13 Hvilken hovedsammenslutning tilhører organisasjonen?

1	48	Landsorganisasjonen (LO/Fagbevegelsen)
2	13	Yrkesorganisasjonenes Sentralforbund (YS)
3	14	Hovedorganisasjonen for Universitets og Høyskoleutdannede (UNIO)
4	2	Norges Bondelag
5	0	Norsk Bonde- og Småbrukarlag
6	1	Noregs Fiskarlag
7	2	Næringslivets hovedorganisasjon (NHO)
8	13	Akademikerne
9	7	Andre, spesifiser:
99	1	VET IKKE

BAK.14 Er du medlem av noen religiøs eller kristelig forening eller organisasjon?

1	10	JA
2	88	NEI
8	2	ØNSKER IKKE SVARE
9		VET IKKE

BAK.15 Hvis du ser bort fra spesielle anledninger som bryllup og begravelser, hvor ofte deltar du i religiøse møter som gudstjeneste, messe, fredagsbønn eller tilsvarende?

1	0	Hver dag
2	2	Mer enn en gang i uka
3	2	En gang i uka
4	5	Minst en gang i måneden
5	18	Bare på spesielle helligdager
6	31	Sjeldnere
7	41	Aldri
89	2	ØNSKER IKKE SVARE
99		VET IKKE

BAK.16 Er du medlem av Den norske kirke, eller et annet trossamfunn?

1	78	JA	
2	20	NEI	—————> BAK.18
9	1	VET IKKE	

BAK.17 Hvilket trossamfunn er det?

1	94	DEN NORSKE KIRKE
2	1	ROMERSK KATOLSK
3	3	FRIKIRKE
4	0	JØDISK
5	1	MUSLIMSK
6	0	HINDUISTISK
7	0	BUDDISTISK
8	1	ANNET, SPESIFISER
9	0	ØNSKER IKKE SVARE

BAK.18 Hva er din høyeste fullførte utdanning?

VED BESØKSINTERVJU: VIS KORT 12

0	1	Ingen fullført utdanning
1	2	Barneskole/Folkeskole
2a	10	Ungdomsskole/Framhaldsskole/Grunnskole/Realskole, 1-årig og 2-årig utdanning etter Folkeskole og Folkehøgskole
2b	5	Videregående utdanning med en varighet på ett år
2c	8	Videregående utdanning med en varighet på to år
3a	24	Videregående avsluttende utdanning med en varighet på tre år eller mer
3b	3	Universitets- og høyskoleutdanning med en varighet på mindre enn 2 år
4	7	Påbygging til videregående utdanning, fagskole
5	5	Universitets- og høyskoleutdanning, varighet 2 år (f.eks. høyskolekandidat)
6	20	Universitets- og høyskoleutdanning, varighet 3-4 år (f.eks. bachelorgrad, Cand.Mag., lærer, sykepleier, ingeniør)
7	13	Universitets- og høyskoleutdanning, varighet mer enn 4 år (f.eks. mastergrad, hovedfag, sivilingeniør, siviløkonom)
8	1	Doktorgrad/forskerutdanning
99	3	VIL IKKE SVARE

BAK. 19 Hvor stor var husholdningens samlede brutto inntekt i 2016? Med brutto inntekt mener vi samlet inntekt før eventuelle fradragposter og skatt. Rund av til nærmeste 10.000 kroner. Hvis du ikke har inntekt, skriv 0. Om du har ektefelle/samboer skal summen av deres inntekter oppgis.

KRONER

**VIL IKKE SVARE
VET IKKE**