

Rapport fra «Programevaluering av masterprogrammet i sosiologi studieåret 2015/2016»

Antall invitasjoner sendt: 110

Svarprosent: 37,3% (41 studenter har svart på spørreskjemaet)

Svarprosent pr. kull:




- Kull 2015: **48,7%** (19 studenter)
- Kull 2014: **46,6%** (21 studenter)
- Andre kull: 1 student.

Spørreskjemaet ble sendt ut pr. e-post to ganger til alle studenter 6. juni og 14. juni (svarfrist 19. juni), masterstudentrepresentant oppfordret også studentene til å svare på spørreskjemaet to ganger, seminarledere på SOS4050 satte av tid til å svare på spørreskjemaet i siste seminar 15. juni som kull 2015 deltok på (ble rapport noen utfordringer med nettilgang).




Resultater fra spørreundersøkelsen

Bakgrunnsopplysninger om studentene som svarte på spørreundersøkelsen:

Når begynte du på masterprogrammet? *

| Svar | Antall | Prosent |
|-------------|--------|--|
| Høsten 2015 | 19 | 46.3 %  |
| Høsten 2014 | 21 | 51.2 %  |
| Høsten 2013 | 0 | 0.0 % |
| Tidligere | 1 | 2.4 %  |





Kom du rett fra bachelorstudier eller hadde du en pause i studiene? *

| Svar | Antall | Prosent |
|------------------------------|--------|--|
| Kom rett fra bachelorstudier | 25 | 61.0 %  |
| Hadde en kort pause mellom | 5 | 12.2 %  |
| Hadde flere års pause mellom | 11 | 26.8 %  |

Kjønn *

| Svar | Antall | Prosent |
|--------|--------|--|
| Kvinne | 30 | 73.2 %  |
| Mann | 11 | 26.8 %  |

Alder *

| Svar | Antall | Prosent |
|----------|--------|--|
| Under 24 | 6 | 14.6 %  |
| 25-27 | 24 | 58.5 %  |
| 28-30 | 7 | 17.1 %  |
| Over 30 | 4 | 9.8 %  |




Tok du din bachelorgrad ved UiO? *

| Svar | Antall | Prosent |
|------|--------|--|
| Ja | 20 | 48.8 %  |
| Nei | 21 | 51.2 %  |




Ved hvilket universitet/høyskole tok du din bachelorgrad? (spørsmålet ble stilt til studentene som svarte nei på foregående spørsmål)

- NTNU: 3
- UiB: 3
- UiS: 2
- UiT: 2
- UiA: 1
- Høgskogen i Buskerud og Vestfold/Sørøst-Norge: 8
- Høgskolen i Lillehammer: 1
- Irak: 1

Fikk du det du trengte av praktisk informasjon for å komme igang med studiene? *

| Svar | Antall | Prosent |
|----------------------------|--------|--|
| Ja | 35 | 85.4 %  |
| Nei | 4 | 9.8 %  |
| Vet ikke / ingen formening | 2 | 4.9 %  |

Opplvde du å bli tatt godt imot når du begynte? *


| Svar | Antall | Prosent |
|--------------------------------|--------|--|
| Ja | 34 | 82.9 %  |
| Nei | 1 | 2.4 %  |
| Vet ikke / har ingen formening | 6 | 14.6 %  |

FAGLIG INNHOLD OG UNDERVISNING Er du enig eller uenig i følgende utsagn?: *

"Programmet har en fornuftig sammensetning av emner og jeg ser hva som er hensikten med programmet"

| Svar | Antall | Prosent |
|--------------------------------|--------|--|
| Enig | 32 | 78.0 %  |
| Uenig | 5 | 12.2 %  |
| Vet ikke / har ingen formening | 4 | 9.8 %  |

Er det noen sosiologiemner/sosiologiske temaer du savner i programmet? *

| Svar | Antall | Prosent |
|--------------------------------|--------|--|
| Ja | 19 | 46.3 %  |
| Nei | 16 | 39.0 %  |
| Vet ikke / har ingen formening | 6 | 14.6 %  |

Hvilke sosiologiemner/sosiologiske temaer savner du i programmet? * (spørsmålet ble stilt til studentene som svarte ja på foregående spørsmål)

Kull 2014:






- Mer organisasjon - og ledelses fag
- Økonomisk sosiologi, metodefordypning
- Kultursosiologi (3 svar)
- Idrett
- Kvantitativ metode - som tyngre bestanddel i eksisterende fag, og/eller som fordypningsemne utover obligatorisk metodefag
- Medisinsk/helsesosiologi

- Miljøsociologi, kultur, kunst, mat.
- Emner som i større grad tar for seg feministisk sosiologi og likestillingsproblematikken.
- Ja, flere spesialiseringsemner.
- Institusjonell etnografi som eget valgfag.
















Kull 2015:

- Synes bredden i emnetilbudet generelt er for smalt og emnene som tilbys er altfor tematisk brede (for eksempel SOSGEO4800 Globalization, migration, religion). Savnet for eksempel et emne på analytisk sosiologi (som har vært et tilbud før) og et politisk sosiologi-emne.
- Prosjektarbeid, og pragmatisk og kundeorientert sosiologi. Mer om aksjonsforskning.
- Kultur og kommunikasjon
- Spesialiseringsemnene er for snevre. Mer religionsrelaterte spesialiseringsemner
- Kanskje fordypninger innenfor teoretiske retninger i sosiologien. Tenker at jeg fortsatt kunne lært mer sosiologisk teori, men gjerne innenfor en retning som er relevant for min masteroppgave.
- Jeg savnet mer om integrering og multikulturalisme i emnet SOSGEO4800
- Social network analysis, og generelt andre matematiske tilnærminger til sosiologisk teori.











Hva synes du om forholdet mellom organisert undervisning og arbeid på egenhånd? *

| Svar | Antall | Prosent |
|--|--------|--|
| Jeg ønsker flere forelesninger | 2 | 4.9 %  |
| Jeg ønsker flere seminarer | 8 | 19.5 %  |
| Jeg ønsker bedre muligheter for egenstudier | 5 | 12.2 %  |
| Jeg synes det er en god blanding av organisert undervisning og egenstudier | 28 | 68.3 %  |
| Vet ikke / har ingen formening | 2 | 4.9 %  |









Er det emner hvor undervisningen har vært spesielt bra? *

| Svar | Antall | Prosent |
|---|--------|--|
| SOS4001 - Sosiologisk teori | 3 | 7.3 %  |
| SOS4010 - Kvalitativ metode | 18 | 43.9 %  |
| SOS4020 - Kvantitativ metode | 16 | 39.0 %  |
| SOS4050 - Metodologi- og prosjektseminar | 11 | 26.8 %  |
| SOS4013 - Klasse og ulikhet - sentrale debatter | 4 | 9.8 %  |
| SOS4100 - Social Stratification: Class, Gender, and Ethnicity | 3 | 7.3 %  |
| SOS4200 - Arbeidsliv og velferdsstat | 1 | 2.4 %  |
| SOS4301 - Marginalisering, kriminalitet, kontroll | 5 | 12.2 %  |
| SOS4402 - Familie og livsløp | 10 | 24.4 %  |
| SOSGEO4301 - Global Environmental Change | 1 | 2.4 %  |
| SOSGEO4604 - Work and workers. Global perspectives | 1 | 2.4 %  |
| SOSGEO4800 - Globalisation, migration and religion | 4 | 9.8 %  |
| SOS4090 - Masteroppgave i sosiologi | 7 | 17.1 %  |
| Vet ikke / har ingen formening | 3 | 7.3 %  |
| Jeg var misfornøyd med alle emnene | 1 | 2.4 %  |

Er det emner hvor undervisningen har vært spesielt dårlig? *





| Svar | Antall | Prosent |
|---|--------|--|
| SOS4001 - Sosiologisk teori | 23 | 56.1 %  |
| SOS4010 - Kvalitativ metode | 3 | 7.3 %  |
| SOS4020 - Kvantitativ metode | 7 | 17.1 %  |
| SOS4050 - Metodologi- og prosjektseminar | 2 | 4.9 %  |
| SOS4013 - Klasse og ulikhet - sentrale debatter | 2 | 4.9 %  |
| SOS4100 - Social Stratification: Class, Gender, and Ethnicity | 0 | 0.0 % |
| SOS4200 - Arbeidsliv og velferdsstat | 0 | 0.0 % |
| SOS4301 - Marginalisering, kriminalitet, kontroll | 1 | 2.4 %  |
| SOS4402 - Familie og livsløp | 0 | 0.0 % |
| SOSGEO4301 - Global Environmental Change | 0 | 0.0 % |
| SOSGEO4604 - Work and workers. Global perspectives | 0 | 0.0 % |
| SOSGEO4800 - Globalisation, migration and religion | 1 | 2.4 %  |
| SOS4090 - Masteroppgave i sosiologi | 2 | 4.9 %  |
| Vet ikke/har ingen formening | 9 | 22.0 %  |
| Jeg var fornøyd med alle emnene | 1 | 2.4 %  |

Hva synes du om eksamensformen på emnene på programmet? *






| Svar | Antall | Prosent |
|--|--------|--|
| Jeg er fornøyd | 11 | 26.8 %  |
| Skoleeksamen brukes for mye | 10 | 24.4 %  |
| Skoleeksamen brukes for lite | 1 | 2.4 %  |
| Emneoppgaver brukes for mye | 4 | 9.8 %  |
| Jeg vil heller ha hjemmeeksamen enn selvvalgt emneoppgave | 11 | 26.8 %  |
| Det blir for mye med både skoleeksamen og emneoppgave | 11 | 26.8 %  |
| Det er fint å ha både skoleeksamen og emneoppgave | 13 | 31.7 %  |
| Jeg vil gjerne ha flere alternative eksamensformer (herunder muntlig fremlegg, mappeevaluering, flervalgsoppgaver) | 10 | 24.4 %  |

ARBEIDSINNSATS OG PROGRESJON

Hvordan opplever du den samlede arbeidsmengden i programmet? *

| Svar | Antall | Prosent |
|--------------------------------|--------|--|
| For krevende | 12 | 29.3 %  |
| Passelig | 25 | 61.0 %  |
| For lett | 2 | 4.9 %  |
| Vet ikke / har ingen formening | 2 | 4.9 %  |



Hvor mye tid bruker du på studier i uka? *

| Svar | Antall | Prosent |
|---------------------|--------|--|
| Mer enn 40 timer | 12 | 29.3 %  |
| 30- 39 timer | 14 | 34.1 %  |
| 20-29 timer | 10 | 24.4 %  |
| 10-19 timer | 4 | 9.8 %  |
| Mindre enn 10 timer | 1 | 2.4 %  |



Hvis du har jobb ved siden av studiene, hvor mange dager i uka jobber du i gjennomsnitt? *

| Svar | Antall | Prosent |
|--------------------------|--------|--|
| 1 dag | 11 | 26.8 %  |
| 2 dager | 15 | 36.6 %  |
| 3 dager | 4 | 9.8 %  |
| 4 dager | 1 | 2.4 %  |
| Fulltidsjobb (eller mer) | 0 | 0.0 % |
| Jobber ikke ved siden av | 10 | 24.4 %  |

Regner du med å bli ferdig med masterprogrammet på normert tid (2 år)? *

| Svar | Antall | Prosent |
|------|--------|--|
| Ja | 29 | 70.7 %  |
| Nei | 12 | 29.3 %  |



Er det viktig for deg å bli ferdig på normert tid (2 år)? *

| Svar | Antall | Prosent |
|------|--------|---|
| Ja | 31 | 75.6 %  |
| Nei | 10 | 24.4 %  |

LÆRINGSMILJØ

Opplever du å ha tilstrekkelig mulighet for kontakt med de som underviser på emnene? *


Foreleser, seminarleder, etc.

| Svar | Antall | Prosent |
|--------------------------------|--------|--|
| Ja | 34 | 82.9 %  |
| Nei | 5 | 12.2 %  |
| Vet ikke / har ingen formening | 2 | 4.9 %  |

Hvilke muligheter benytter du for kontakt med de som underviser på emnene? *

| Svar | Antall | Prosent |
|---|--------|--|
| Jeg bruker de ansattes treffetider | 14 | 34.1 %  |
| Jeg tar kontakt i forbindelse med forelesninger/seminarer | 25 | 61.0 %  |
| Jeg sender e-post | 36 | 87.8 %  |
| Jeg tar kontakt pr. telefon | 1 | 2.4 %  |
| Jeg tar kontakt ved uformelle møter i gangen e.l. | 8 | 19.5 %  |
| Jeg tar ikke kontakt | 0 | 0.0 % |
| Vet ikke | 0 | 0.0 % |

Trives du på studiet ditt? *

| Svar | Antall | Prosent |
|--------------------------------|--------|--|
| Ja | 34 | 82.9 %  |
| Nei | 4 | 9.8 %  |
| Vet ikke / har ingen formening | 3 | 7.3 %  |





Syns du programutvalget i sosiologi ivaretar dine interesser godt nok? *

(Programutvalget skal jobbe med faglige og studierelaterte saker og representere sosiologistudentene overfor instituttet og i SVSU, instituttstyret, programrådet og andre fora)

| Svar | Antall | Prosent |
|--------------------------------|--------|--|
| Ja | 21 | 51.2 %  |
| Nei | 2 | 4.9 %  |
| Vet ikke / har ingen formening | 18 | 43.9 %  |

YRKESRELEVANS

Opplever du at studiet i sosiologi gir deg kunnskap du kan nyttiggjøre deg i arbeidslivet? *

| Svar | Antall | Prosent |
|--|--------|--|
| Ja | 14 | 34.1 %  |
| Ja, men det kan være krevende å formidle dette til arbeidsgivere | 22 | 53.7 %  |
| Nei | 2 | 4.9 %  |
| Vet ikke | 3 | 7.3 %  |

OPPSUMMERING

Har programmet så langt svart til forventningene dine? *

| Svar | Antall | Prosent |
|--------------------------------|--------|--|
| Ja | 34 | 82.9 %  |
| Nei | 3 | 7.3 %  |
| Vet ikke / har ingen formening | 4 | 9.8 %  |