



Rapport fra «Programevaluering av årsenheten i sosiologi studieåret 2015/2016»

Antall svar: 4



Resultater fra spørreundersøkelsen

Etter å ha blitt kjent med faget sosiologi, har du lyst til å fortsette studiene? *

Svar	Antall	Prosent
Ja, jeg vil fortsette på bachelorgraden	1	25 % 
Nei, jeg vil studere noe annet	3	75 % 
Nei, jeg skal ut i jobb	0	0 %
Vet ikke	0	0 %
Annet	0	0 %



Faglig informasjon om årsenheten *

"Jeg skjønnte hva årsenheten i sosiologi handlet om og hva jeg skulle lære"

Svar	Antall	Prosent
Helt enig	3	75 % 
Litt enig	1	25 % 
Uenig	0	0 %
Vet ikke/har ingen mening	0	0 %



Praktisk informasjon *

"Jeg fikk det jeg trengte av praktisk informasjon for å komme i gang med studiene"




Svar	Antall	Prosent
Helt enig	2	50 % 
Litt enig	2	50 % 
Uenig	0	0 %
Vet ikke/ har ingen mening	0	0 %

Sosial ramme *

"Jeg ble godt tatt imot og fikk mulighet til å bli kjent med mine medstudenter på programmet"

Svar	Antall	Prosent
Helt enig	2	50 % 
Litt enig	2	50 % 
Uenig	0	0 %
Vet ikke/har ingen mening	0	0 %

Hvor mye var du med på av aktiviteter i studiestart?




Svar	Antall	Prosent
Jeg var med på sosiale arrangementer	1	25 % 
Jeg var med på det meste	3	75 % 
Jeg deltok ikke i en faddergruppe	0	0 %
Jeg var med på enkelte arrangementer	1	25 % 

Hva synes du om forholdet mellom organisert undervisning og eget arbeid? *

Svar	Antall	Prosent
Jeg kunne tenke meg mer organisert undervisning i form av forelesninger	0	0 %
Jeg kunne tenkte meg mer organisert undervisning i form av seminarer	2	50 % 
Jeg kunne tenke meg å ha bedre muligheter for egenstudier	1	25 % 
Jeg synes det er en god blanding av organisert undervisning og egenstudier	1	25 % 
Vet ikke/ingen mening	0	0 %

Studieinformasjon

I hvilken grad har du fått den studieinformasjonen du trenger? *

Svar	Antall	Prosent
I svært stor grad	2	50 % 
I stor grad	1	25 % 
I noen grad	1	25 % 
I liten grad	0	0 %
Ikke i det hele tatt	0	0 %
Vet ikke/ har ingen mening	0	0 %

Vurderingsformer




Hva synes du om vurderingsformene på emnene du har studert eller studerer? *

Skoleeksamen, innleveringer, etc. Flere svar er mulig.

Svar	Antall	Prosent
Jeg opplever at jeg får vist hva jeg kan	3	75 % 
Vi har for mange innleveringer	0	0 %
Vi har for mange skoleeksamener	0	0 %
Jeg opplever at vurderingsformene gjør at jeg kan jobbe jevnt med fagene	1	25 % 
Jeg savner mer valgfrihet mht. valg av vurderingsform	0	0 %
Vet ikke/ har ingen mening	0	0 %




Arbeidsbelastning

Hvordan opplever du den samlede arbeidsmengden i programmet? *

Svar	Antall	Prosent
Altfor krevende	1	25 % 
Krevende	2	50 % 
Passelig	1	25 % 
Lett	0	0 %
For lett	0	0 %
Vet ikke/ingen mening	0	0 %

Arbeidsmengde *

Hvor mye tid bruker du på studiene i løpet av en uke?

Svar	Antall	Prosent
Mer enn 40 timer	0	0 %
30-39 timer	1	25 % 
20-29 timer	1	25 % 
10-19 timer	0	0 %
Mindre enn 10 timer	2	50 % 

Læringsressurser og læringsmiljø

Trives du på studiet? *

Svar	Antall	Prosent
Ja	1	25 %
Stort sett	2	50 %
Både og	1	25 %
I liten grad	0	0 %
Nei	0	0 %
Vet ikke/ingen mening	0	0 %

Synes du at du har tilstrekkelig mulighet for kontakt med:
De som underviser på forelesningene? *

Svar	Antall	Prosent
Ja	1	25 %
Delvis	3	75 %
Nei	0	0 %
Vet ikke/ingen mening	0	0 %

De som underviser på seminarene?

Svar	Antall	Prosent
Ja	3	75 %
Delvis	1	25 %
Nei	0	0 %
Vet ikke/ingen mening	0	0 %



Medstudenter? *

Svar	Antall	Prosent
Ja	3	75 %
Delvis	0	0 %
Nei	1	25 %
Vet ikke/ingen mening	0	0 %

Deltok du i en kollokviegruppe med andre studenter forrige semester? *



Svar	Antall	Prosent
Ja	3	75 %
Nei	1	25 %

I hvor stor grad hadde du konkrete planer for hva du ønsket å bruke årsenheten til da du startet, enten i forhold til jobb eller videre studier? *

Svar	Antall	Prosent
Jeg visste hva jeg ville bruke studiet til da jeg søkte	2	50 % 
Jeg hadde en ganske god ide om hva jeg ville bruke studiet til da jeg søkte	0	0 %
Jeg hadde noen generelle tanker om hva jeg ville bruke studiet til da jeg søkte	2	50 % 
Jeg hadde få tanker om hva jeg ville bruke studiet til da jeg søkte	0	0 %
Jeg visste ikke hva jeg ville bruke studiet til da jeg søkte	0	0 %

Forventninger og virkelighet

I hvilken grad har årsenheten svart til forventningene dine? *

Svar	Antall	Prosent
I svært stor grad	1	25 % 
I stor grad	3	75 % 
I noen grad	0	0 %
I liten grad	0	0 %
Ikke i det hele tatt	0	0 %
Vet ikke/ har ingen mening	0	0 %